

Přihlášení do Zoom

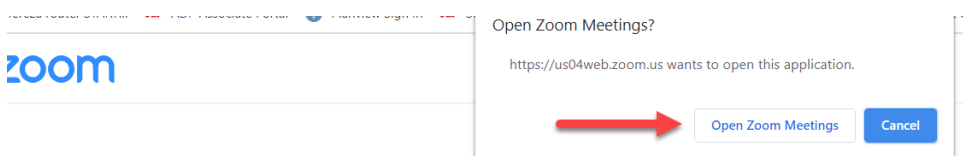
Při prvním přihlášení tě možná aplikace vybědne k nainstalování programu, instalace může trvat několik minut. Proto si, prosíme, stáhni "Zoom Client for Meetings" den předem do svého počítače: https://zoom.us/download#client_4meeting

Před přihlášením do Zoomu zavři na svém počítači všechny aplikace, kde se využívá mikrofon (Skype, Google Meet, Teams...).

Obrázkový pomocník:

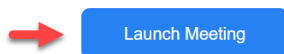
Krok číslo 1: Kam kliknout, když se otevře Zoom

- Klikni na Open Zoom Meeting nebo
- Launch Meeting



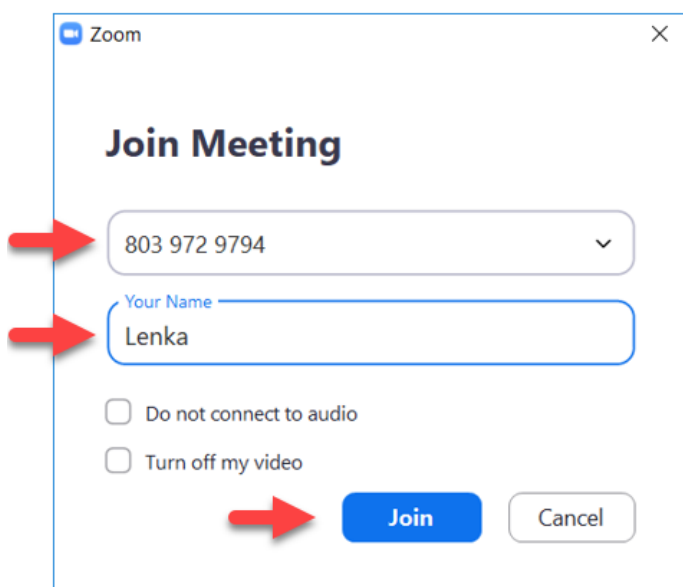
Click **Open Zoom Meetings** on the dialog shown by your browser.

If you don't see a dialog, click **Launch Meeting** below.



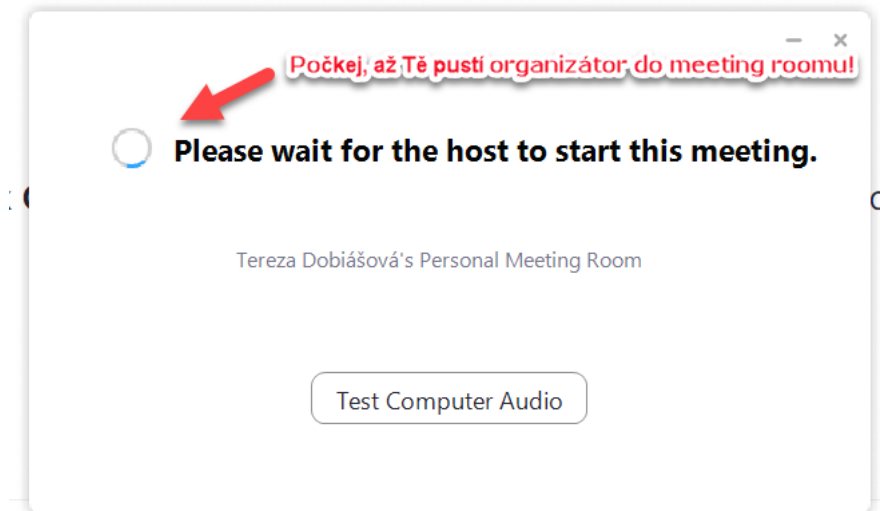
Krok číslo 2 a 3:

- Kam a jak vyplnit "Meeting ID" a "Your Name"
- Nezaškrtněvej "Do not connect to audio" a "Turn off my video"
- Klikni na **"Join"**



Krok číslo 4:

- Zadej "Passcode"
- Když se objeví obrazovka "Please wait...", počkej, až Tě pustí organizátor do meeting roomu



nebo

Please wait, the meeting host will let you in soon.